

Resocialisatie in Nederlandse Penitentiaire Inrichtingen

Anouk Bosma
Universiteit Leiden

Symposium gevangenis­museum 20 juni 2014

PRISONPROJECT.NL

N S C R • U L • U U



P
RI
SON
PROJECT.NL

Wat ik vandaag wil vertellen ...

Rehabilitatie 2002-2014: *Terugdringen Recidive*

Algemeen:

- ① Wat is het programma TR?
- ② In welke mate werd dit programma toegepast?

Met de Prison Project onderzoeksgroep:

- ① Wie namen aan TR deel? In welke mate?
- ② Welk programma volgen deelnemers?
- ③ Welke factoren zijn van invloed op deelname?



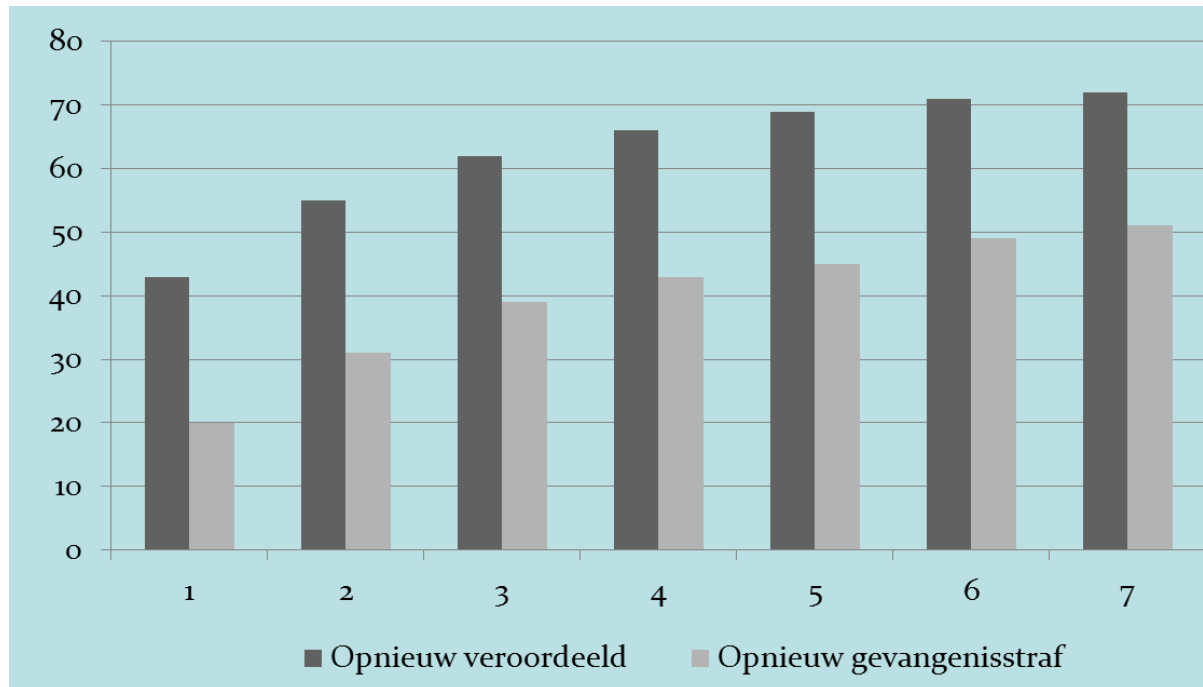
P
PRISON
PROJECT.NL

Achtergrond

Ex-gedetineerden ervaren veel problemen

Fysieke en psychische problemen, verslavingsproblematiek
Werkloosheid, dakloosheid and financiële problemen

Recidivecijfers zijn hoog:



Terugdringen Recidive (2002)

Vrijwillig rehabilitatieprogramma

Mogelijkheden voor verlof
en detentiefasering

Strafrestant van ten minste vier maanden

Na veroordeling, detentieduur minimaal 6 maanden

Twee belangrijkste pijlers zijn:

- 1) Bepalen van risicoprofiel
- 2) Het inzetten van passende gedragsinterventies
 - Cognitieve gedrags- training (regulier-plus)
 - Leefstijl training (kort-lang)
 - Arbeidsvaardigheden training
 - Agressie regulatie training



Terugdringen Recidive: theorie

Risk-Need-Responsivity model (Andrews & Bonta)

Risk: **WIE** moeten we behandelen?

- Hoger risico: intensievere behandeling

Need: **WAT** moeten we behandelen?

- Richt de behandeling op criminogene factoren

Responsivity: **HOE** moeten we dit behandelen?

- Sluit aan bij motivatie, leerstijl, intelligentie etc.



De landelijke toepassing van TR



PRISSON

PROJECT.NL

De toepassing van TR?

Doelgroep:

Inclusie criterium strafresistant

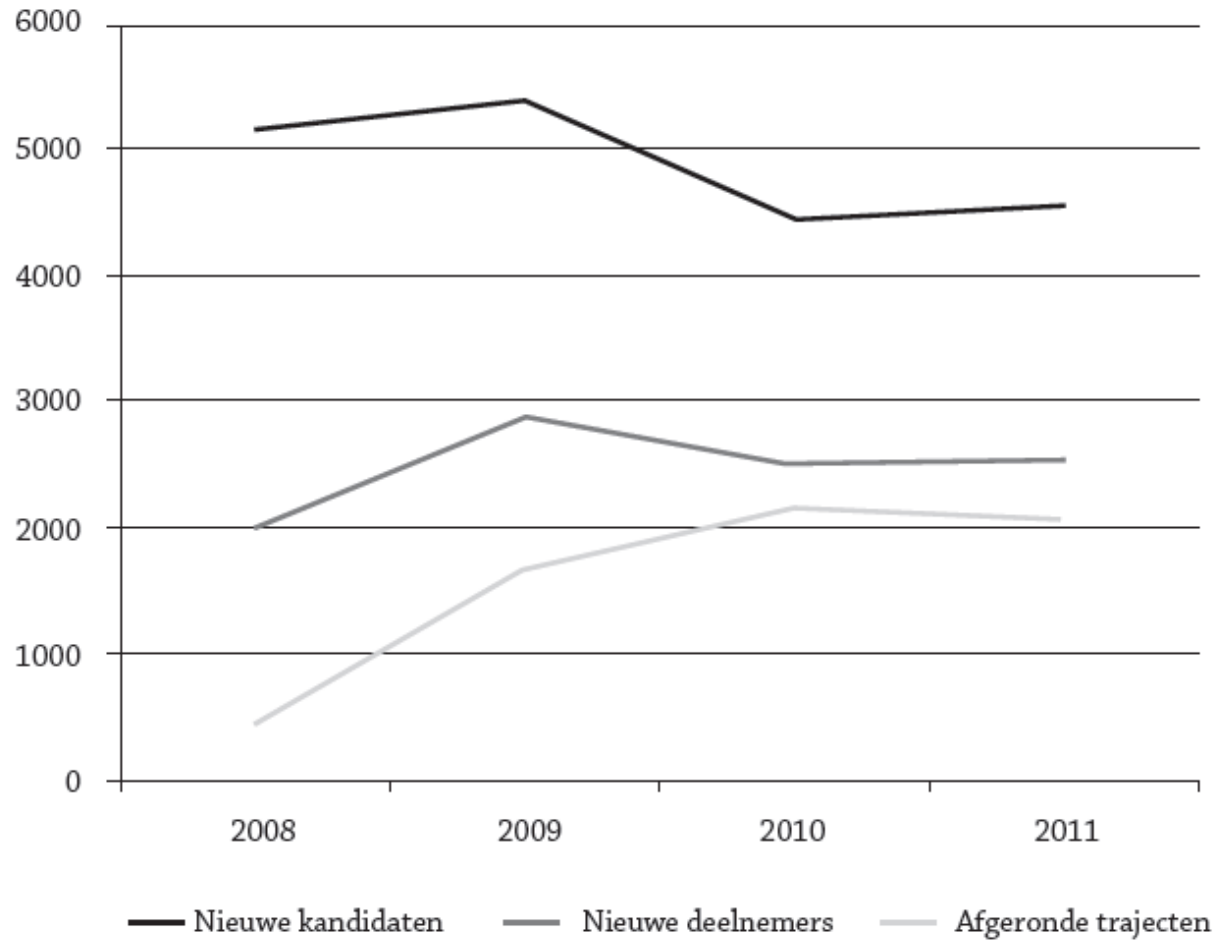
Duur	Aantal	Percentage
< 2 weken	10.691	27
2 wkn. - < 1 mnd.	9.115	23
1 mnd. - < 3 mnd.	8.364	21
3 mnd. - < 6 mnd.	4.810	12
6 mnd. of langer	6.042	16
Onbekend	595	2
Totaal	39.617	100

(Linckens & de Loof, 2013)



Deelname TR?

Landelijke deelname 2008 t/m 2011



P
PRISON

PROJECT.NL

Deelname gedragsinterventies?

Tabel 1 Frequentie uitgevoerde gedragsinterventies in de periode 2008 t/m 2011

	2008	2009	2010	2011
Erkende gedragsinterventies				
Arbeidsvaardigheden (ARVA)	1	10	16	31
Cognitieve Vaardigheden (CoVa)	55	407	372	367
Cognitieve Vaardigheden plus (CoVa+)	0	35	52	85
Leefstijltraining	47	183	207	167
Korte leefstijltraining	0	10	55	47
ART Wiltshire	0	11	26	12
Niet erkende gedragsinterventies				
Huisvesting en wonen	0	0	1	3
Budgetteren	0	0	7	6
Overig niet erkend	34	0	0	0
Totaal	137	656	736	718



*Deelname aan TR onder de
Prison Project onderzoeksgroep*



P
PRISON

PROJECT.NL

TR en PP deelnemers

Drie onderzoeksvragen centraal:

- 1) Wie nemen deel, wie ronden het af? Naar welke gedragsinterventie worden deelnemers verwezen?
- 2) Welke factoren zijn van invloed op deelname en afronden?
Risico taxatie gegevens (RISC, reclassering NL)
Gegevens van DJI over deelname en inhoud TR
- 3) Welke factoren zijn van invloed op verwijzingen naar gedragsinterventies?
Risico taxatie gegevens (RISC, reclassering NL)
Gegevens van DJI over deelname en inhoud TR



TR en PP deelnemers (2)

Kandidaten

748 (25 %)

Kenmerken:

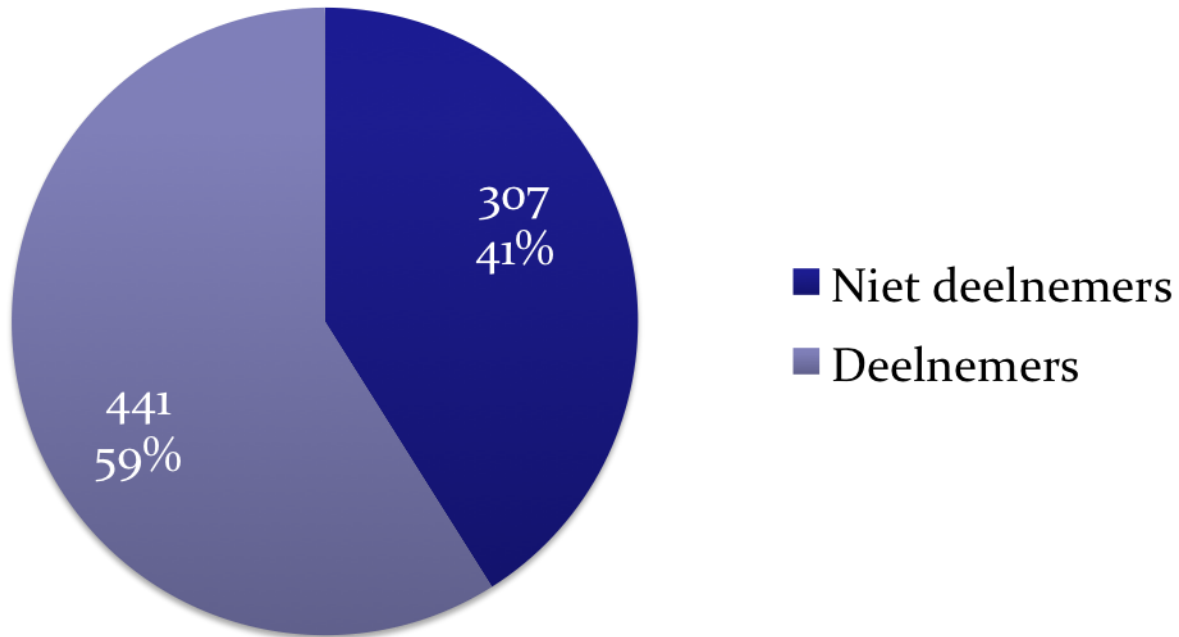
Tabel 1. *Achtergrondkenmerken onderzoeksgroep N = 748*

	<i>M(SD)/%</i>
Leeftijd bij instroom detentie	30.7 (10.7)
Etniciteit	
Autochtoon	55.9
Allochtoon	34.6
Onbekend	9.5
Huidig delict	
Gewelddelict	56.0
Vermogensdelict	14.6
Drugsdelict	16.0
Vernieling of openbare orde delict	2.5
Anders	10.8



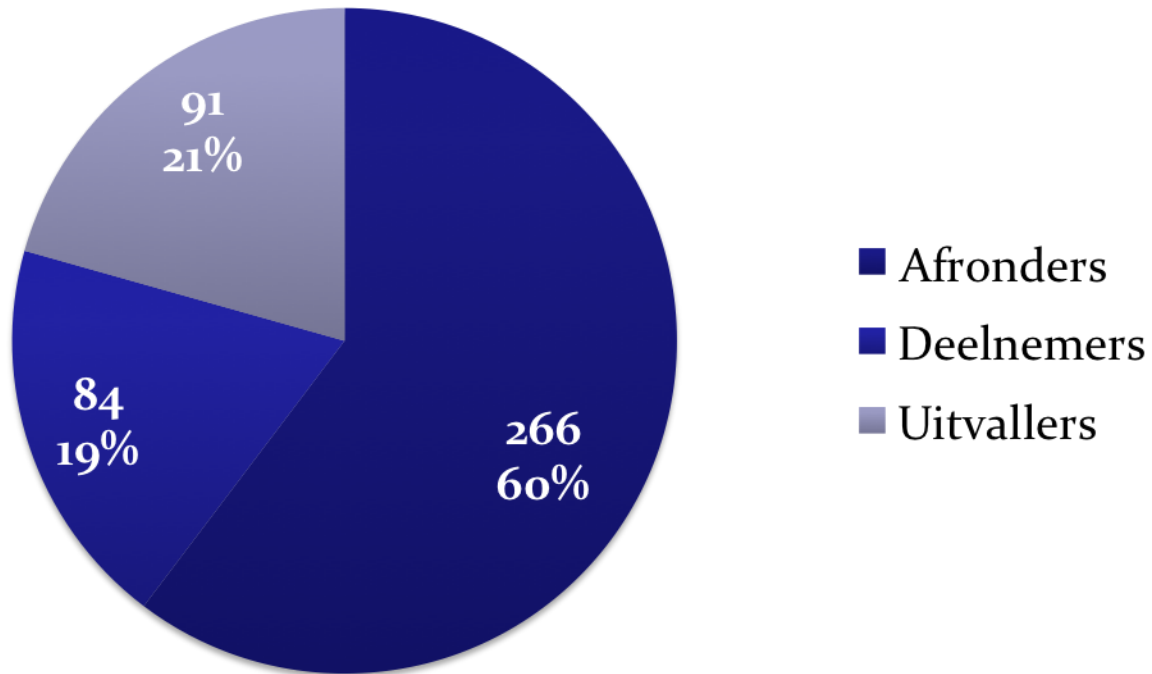
PP: TR deelname

Deelname



PP: TR afronden

Succesvolle deelname



PP: determinanten van deelname en afronden

Onderzocht: Achtergrondkenmerken
 Risicoprofiel
 Treatment readiness

Uitkomsten

Deelname Detentieduur (+)
 Emotionele problemen (-)

Afronden Criminele geschiedenis (-)
 Treatment readiness (+)



PP: Inhoud van programma

Gedragsinterventies:

Programma	Aantal	Percentage
Standaard, geen interventies	151	34.2
Cogn. Vaardigheidstraining	37	8.4
Leefstijl (verslavings) training	36	8.2
Anders	66	15.0
Een combinatie van bovenstaande	151	34.2



PP: determinanten van verwijzingen naar gedragsinterventies

Onderzocht: Achtergrondkenmerken
 Risicoprofiel
 Detentiekenmerken


Uitkomsten

Gedragsinterventie JA/Nee Risico op recidive (+)
 Detentieduur (+)
 Penitentiaire Inrichting

Type gedragsinterventie Risico op recidive (+)
 Criminogeen profiel (+/-)
 Penitentiaire Inrichting



Schematisch...



*7 procent van
de totale
instroom!!!*



PRISSON

PROJECT.NL

Conclusies?

Slechts een deel van alle gedetineerden kwam in aanmerking voor TR

Slechts 40 % doet daar succesvol aan mee

Een deel (min 20%) rond dit niet succesvol af

- Treatment readiness een belangrijke voorwaarde!

Bij een groot deel (35%) wordt geen gedragsinterventie geïndiceerd

- Detentieduur en PI van invloed!

Maar een klein deel van gedetineerden bereikt door programma TR!



Wat is er dit jaar veranderd?

Huidige veranderingen gevangeniswezen

- *Bezuinigingen & versobering*
- *Meer verantwoordelijkheden gedetineerden*
- *Systeem van promoveren en degraderen*
- *Elektronische detentie*

Resocialisatie als beloning

- Niet in het basisprogramma, bij goed gedrag
- Hoeveel gedetineerden zullen dan deelnemen?

Verhouding tot RNR model?

- Behandel gedetineerden met het hoogste risico



Vragen of Suggesties?



P
PRISON

PROJECT.NL